

Федеральное государственное автономное образовательное учреждение
высшего образования
«Национальный исследовательский ядерный университет «МИФИ»
Новоуральский технологический институт

**ИНСТРУКЦИЯ ПО УСТАНОВКЕ ZOOM
И УЧАСТИЮ В ОНЛАЙН КОНФЕРЕНЦИЯХ**

Новоуральск 2020

СОДЕРЖАНИЕ

КАК УСТАНОВИТЬ ZOOM НА КОМПЬЮТЕРЕ С ОС WINDOWS.....	3
КАК ПРИНЯТЬ УЧАСТИЕ В ВИДЕОКОНФЕРЕНЦИИ ZOOM НА КОМПЬЮТЕРЕ С ОС WINDOWS.....	5
КАК УСТАНОВИТЬ ZOOM НА СМАРТФОНЕ С ПЛАТФОРМОЙ ANDROID.....	7
КАК ПРИНЯТЬ УЧАСТИЕ В ВИДЕОКОНФЕРЕНЦИИ ZOOM НА СМАРТФОНЕ С ПЛАТФОРМОЙ ANDROID	8

ZOOM — коммуникационное программное обеспечение, которое объединяет видеоконференции, онлайн-встречи, чат и мобильную совместную работу. [Википедия].

КАК УСТАНОВИТЬ ZOOM НА КОМПЬЮТЕРЕ С ОС WINDOWS

Приглашение на конференцию обычно приходит по электронной почте. Письмо содержит дату и время, ссылку, идентификатор конференции и пароль. Перейдите по указанной в письме ссылке.

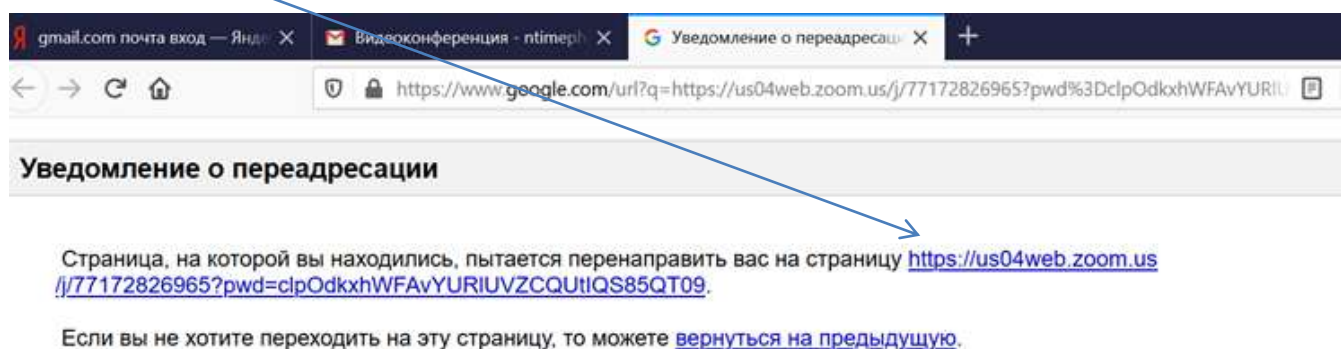
Подключиться к конференции Zoom

<https://us04web.zoom.us/j/77172826965?pwd=clpOdkxhWFAvYURiUVZCQUtIQS85QT09>

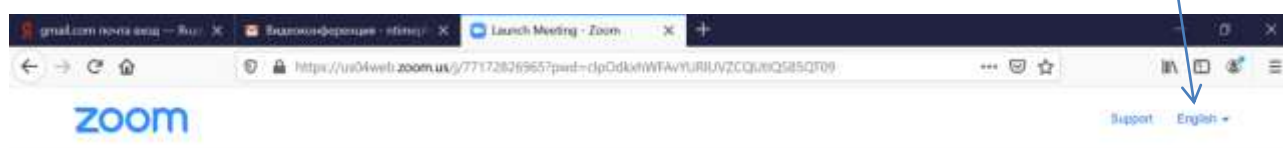
Идентификатор конференции: 771 7282 6965

Пароль: 2Hбусс

Если в браузере появится страница с уведомлением о переадресации, нажмите еще раз на ссылку конференции:



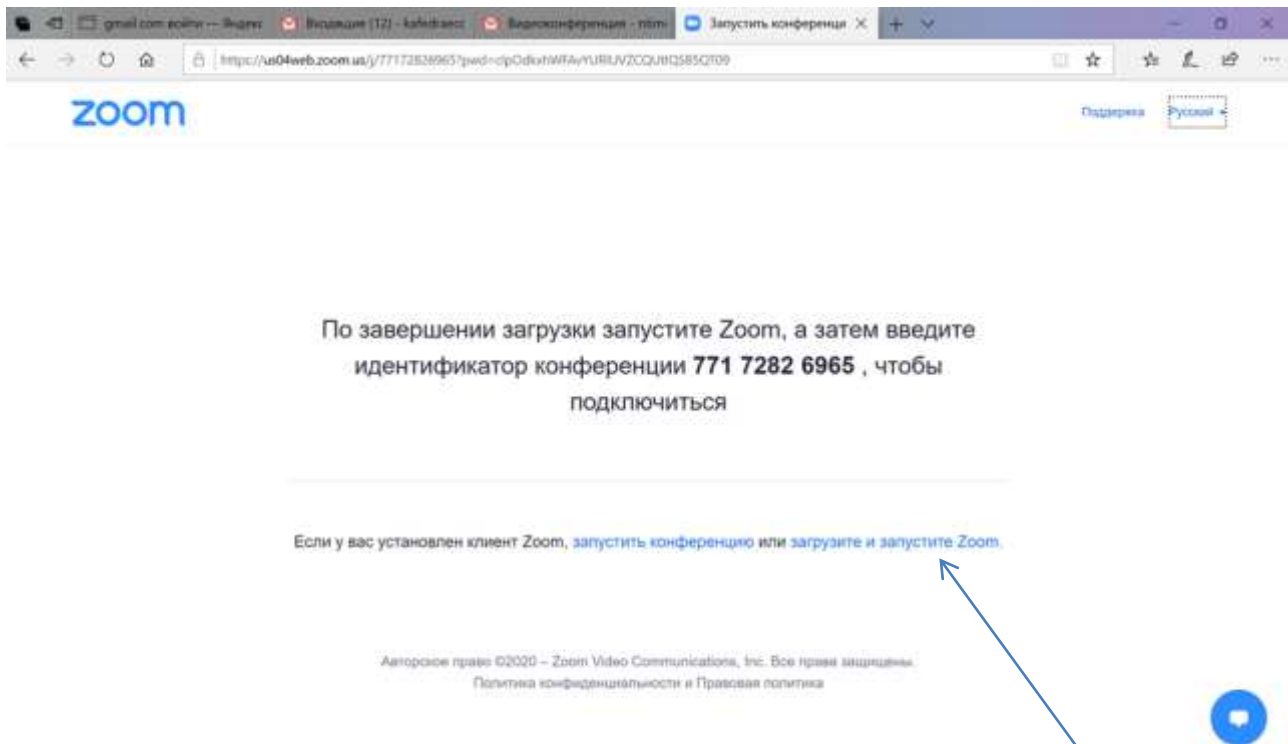
Если на странице ZOOM вы увидите текст на английском языке, выберите Русский язык



After download completes, run Zoom, then enter your meeting ID
771 7282 6965 to join meeting

If you have Zoom Client installed, [launch meeting](#). Otherwise, [download and run Zoom](#).

Страница будет переведена на русский язык:



Если у Вас на компьютере ZOOM не установлен, нажмите на ссылку **«Загрузите и запустите ZOOM»**.

Далее выполните загрузку и установку ZOOM.

КАК ПРИНЯТЬ УЧАСТИЕ В ВИДЕОКОНФЕРЕНЦИИ ZOOM НА КОМПЬЮТЕРЕ С ОС WINDOWS

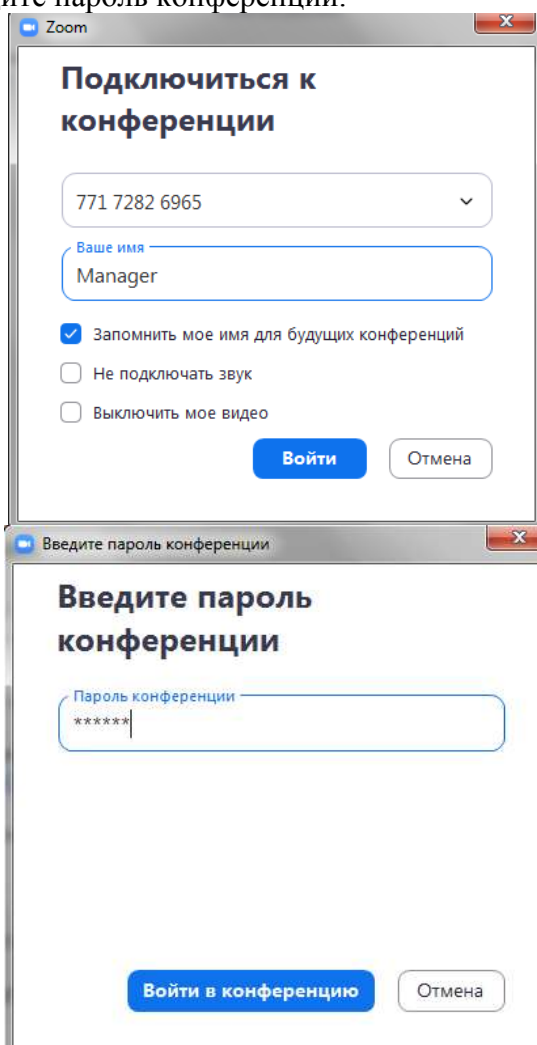
Запустите программу с помощью ярлыка на рабочем столе или с помощью команды «Пуск»



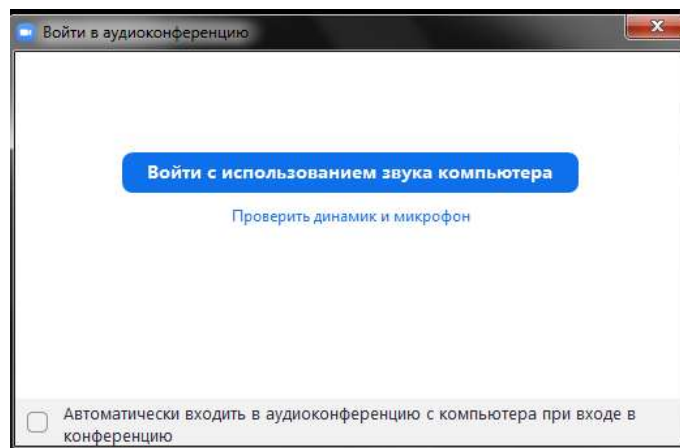
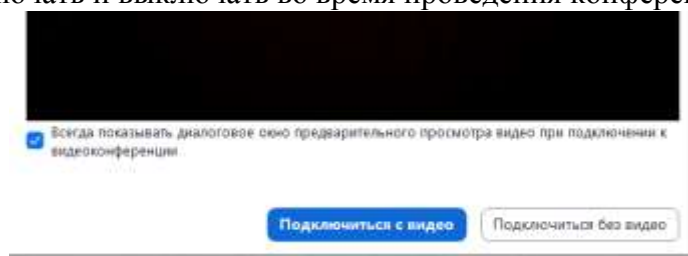
В открывшейся форме выполните команду «Войти в конференцию»



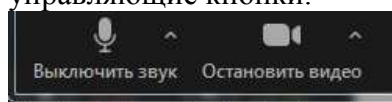
Введите идентификатор конференции из письма с приглашением, Фамилию Имя и нажмите команду «Войти». Затем введите пароль конференции.



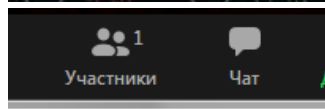
Чтобы во время конференции передавалось Ваше видеозображение и был звук, последовательно нажмите кнопки «Подключиться с видео», «Войти с использованием звука компьютера». Звук и видео можно включать и выключать во время проведения конференции.



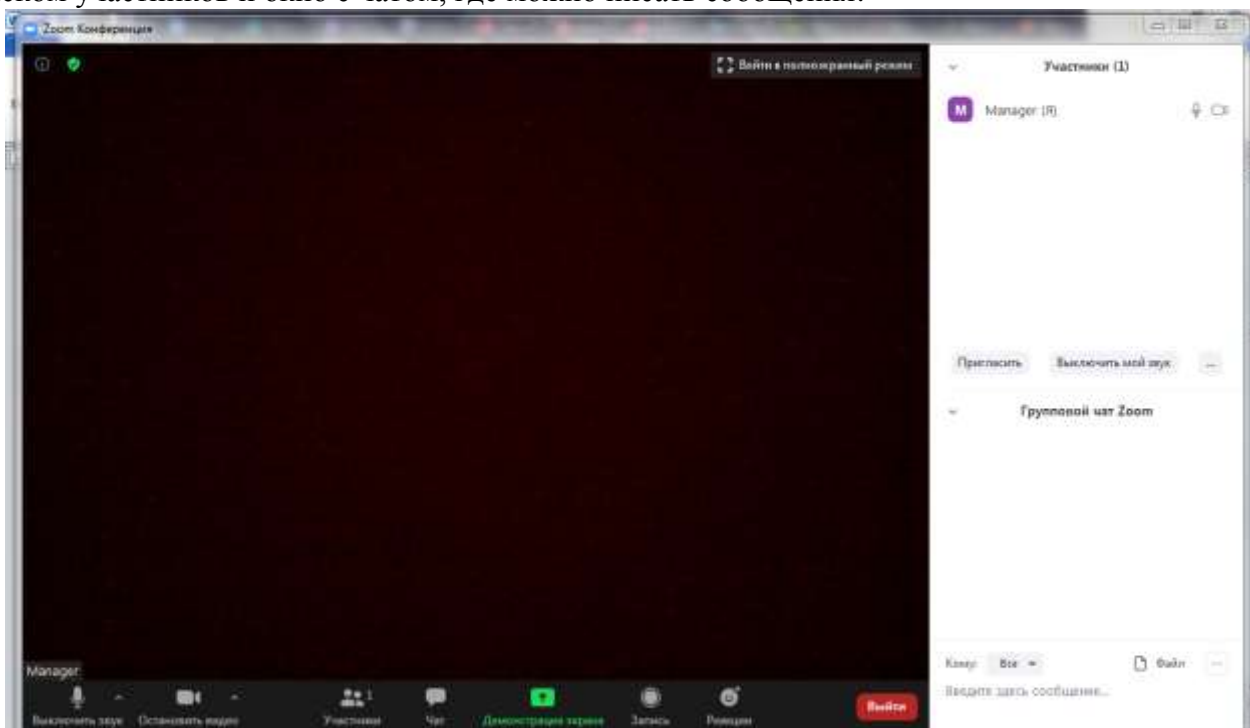
После входа в конференцию при наведении курсора на нижнюю часть экрана Вы увидите управляющие кнопки.



Включить и отключить звук и видео



При нажатии кнопок «Участники» и «Чат» На экране появится окно со списком участников и окно с чатом, где можно писать сообщения:



После окончания конференции нажмите кнопку «Выйти»


КАК УСТАНОВИТЬ ZOOM НА СМАРТФОНЕ С ПЛАТФОРМОЙ ANDROID

Приглашение на конференцию обычно приходит по электронной почте. Письмо содержит дату и время, ссылку, идентификатор конференции и пароль. Перейдите по указанной в письме ссылке.

Подключиться к конференции Zoom
<https://us04web.zoom.us/j/72076799084?pwd=dmNWZW9MaFo3MEhFa1-k2S0RmM2RCdz09>

Идентификатор конференции: 720
7679 9084
Пароль: 4Jwg5g

Если у Вас на смартфоне еще не установлено приложение ZOOM, нажмите «Загрузить с Google Play»



Если установлено приложение Zoom, нажмите «Войти в конференцию»:

Войти в конференцию

Впервые используете Zoom на этом устройстве? Загрузите приложение Zoom из магазина Google Play или напрямую через Загрузить с Zoom ниже.

Введите идентификатор: 72076799084 после установки приложения Zoom.

Загрузить с Google Play

Произведите установку приложения на смартфон.

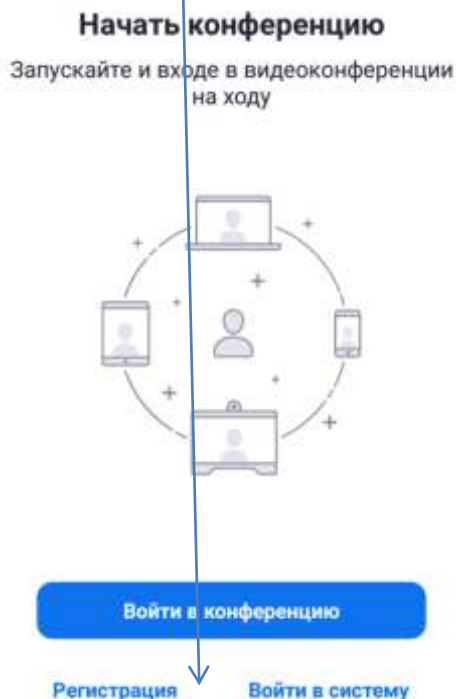


КАК ПРИНЯТЬ УЧАСТИЕ В ВИДЕОКОНФЕРЕНЦИИ ZOOM НА СМАРТФОНЕ С ПЛАТФОРМОЙ ANDROID

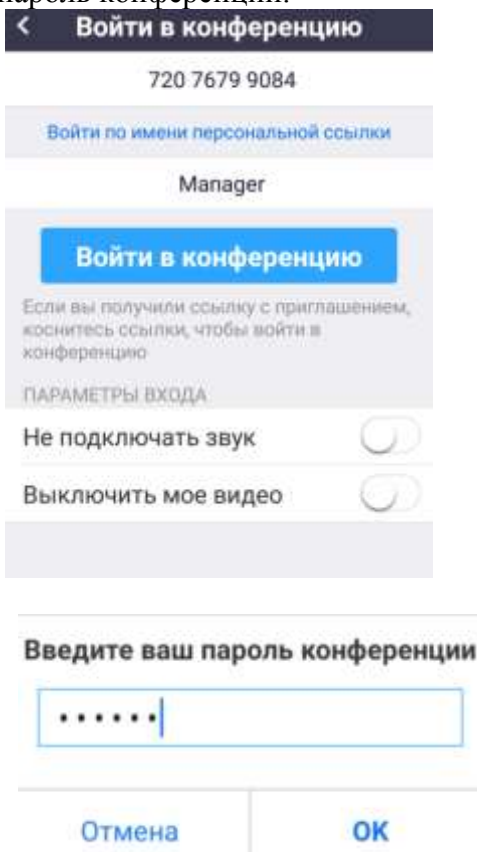
Запустите программу с помощью ярлыка на рабочем столе или с помощью команды «Пуск»



В открывшейся форме выполните команду «Войти в конференцию»



Введите идентификатор конференции из письма с приглашением, Фамилию Имя и нажмите команду «Войти». Затем введите пароль конференции.



После входа в конференцию в нижней части экрана Вы увидите управляющие кнопки. Их используют для включения-выключения видео и звука, просмотра списка участников и просмотра чата.



